

Maakuntahallitus 29.8.2022
Maakuntajohtaja Kari Håkämies

§ 3 Ajankohtaiset asiat

Varsinais-Suomen työllisyysasteen trendikehitys laskuun

Varsinais-Suomen työllisyysasteen kehityksen trendikäyrä kääntyi laskuun kuluneen kevään aikana. Työllisyysaste oli vuoden toisella neljänneksellä vain 74,0 %, kun se vuotta aiemmin oli 76,2 %. Vaikka ensimmäisen neljänneksen työllisyysaste oli vielä selvästi korkeampi vuodentakaiseen verrattuna, käänsi toisen neljänneksen raju pudotus trendikäyrän selvään laskuun. Koko maan työllisyysasteen trendi sen sijaan jatkoi kasvua.

Trendikäyrän loppupään arviointi on haastavaa, koska viimeisten arvojen vaihtelu voi vaikuttaa huomattavasti trendin oletettuun suuntaan. Erityisesti työllisyysasteen kohdalla trendin suunnan arviointi sisältää epäluotettavuutta, sillä työllisyysastetta mitataan otospohjaisesti ja alueelliset tiedot sisältävät sen vuoksi epätarkkuutta.

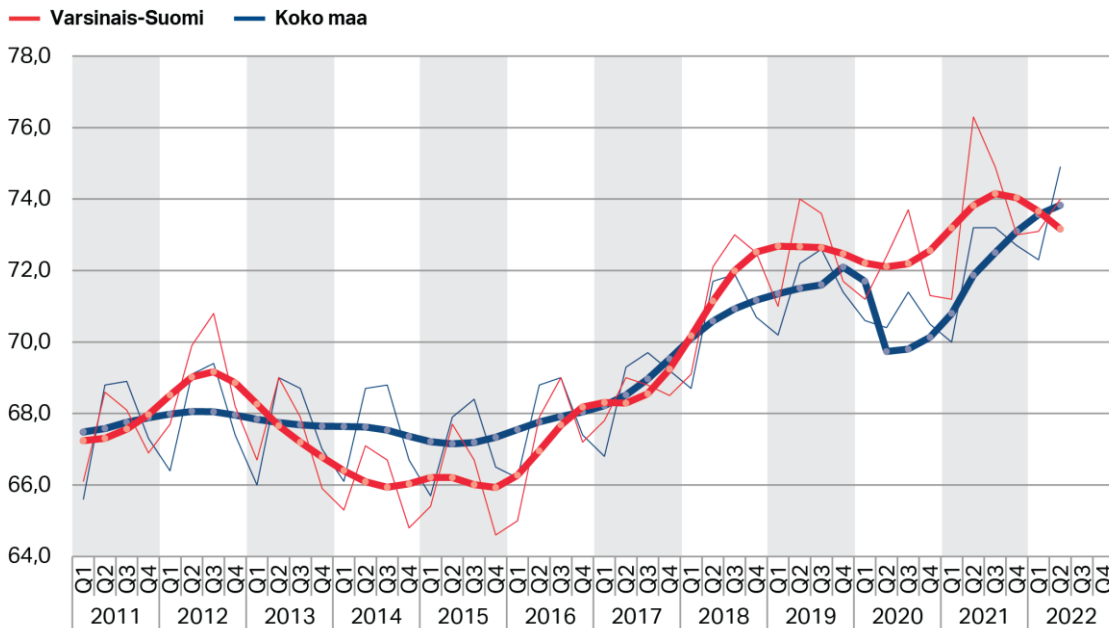
Ei ole olemassa selvää syytä sille, miksi Varsinais-Suomen työllisyyskehitys poikkeaisi näin merkittävästi koko maan kehityksestä, eikä työllisyysasteen kehitys siksi oletettavasti ole aivan yhtä rajua miltä kuva näyttää. Loppuvuoden työllisyystiedot tulevatkin näyttämään, mihin suuntaan työllisyystilanne Varsinais-Suomessa todellisuudessa kehittyy. Selvää on kuitenkin, että yleinen taloudellinen tilanne tulee hidastamaan Varsinais-Suomen työllisyyskehitystä, vaikka lasku ei olisi yhtä rajua kuin trendikehitys tällä hetkellä ennustaa.

Maakunnittain verrattuna Pirkanmaan työllisyysasteen trendiluku kasvoi toisella neljänneksellä yli 75 prosenttiin. Pirkanmaan työllisyysasteen trendiluku kasvoi peräti 4,4 %-yksikköä samalla kun Varsinais-Suomen luku laski 0,7 %-yksikköä. Vaikka Pirkanmaan työllisyyskehitys todennäköisesti on vahvempaa kuin Varsinais-Suomessa, kertovat näin suuret heitot lyhyessä ajassa epävarmuudesta paitsi työllisyystilanteessa, niin oletettavasti myös mittaustulouksissa.

Neljännesvuosittainen työllisyysaste laaditaan Tilastokeskuksen tekemän haastattelututkimuksen pohjalta. Tämä lisää jonkin verran etenkin maakunnallisten lukujen epävarmuutta. Pitkän aikavälin trendikehitys antaa kuitenkin varsin luotettavan kuvan työllisyyskehityksen suunnasta.

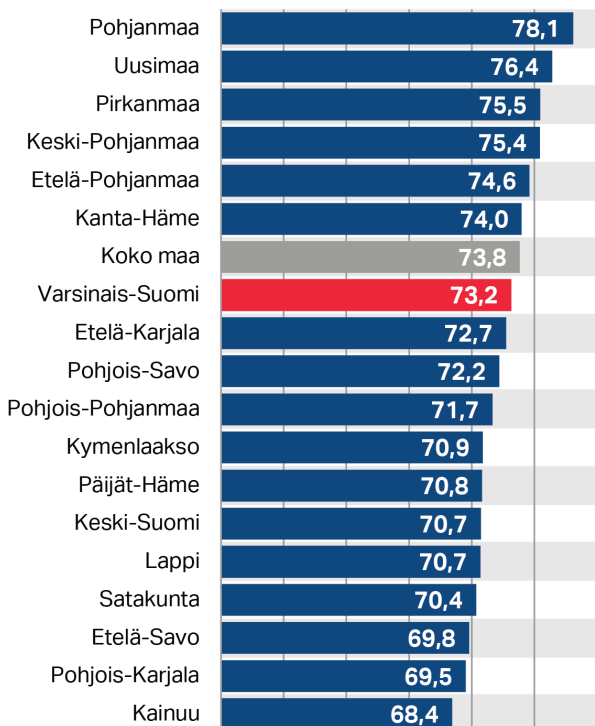
Lisätietoja: tietopalvelupäällikkö Antti Vasanen, puh. 050 410 2294

Työllisyysasteen kehitys (% 15–64-vuotiaat, trendikehitys paksulla viivalla)



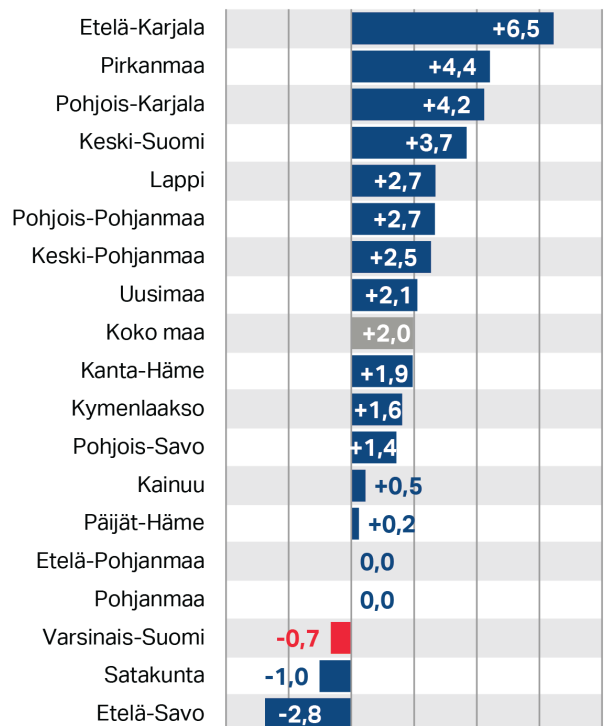
Työllisyysasteen trendiluku (Q2/2022, %)

50,0 55,0 60,0 65,0 70,0 75,0 80,0



Työllisyysasteen trendin vuosimuutos (Q2/2021 – Q2/2022, %-yks.)

-4,0 -2,0 0,0 +2,0 +4,0 +6,0 +8,0



Ohjeistus kannustaa laadukkaaseen pyöräpysäköintiin

Uusi ohjeistus kannustaa onnistuneiden pyöräpysäköinnin esimerkkien kautta varsinaissuomalaisia toimijoita laadukkaaseen pyöräpysäköintiin lisäämiseen. Kyseessä on tiivis ja helposti lähestyttävä koonti, jonka myötä toimijoiden on helpompaa ryhtyä parantamaan pyöräpysäköintiä ja tutustua teknisiin ratkaisuihin ja suunniteluohjeisiin.

Ohjeistuksella toteutettiin Turun seudun MAL-sopimuksen toimenpidettä: *Kunnat laativat pyöräpysäköinnin ohjeistuksen ja edistävät erilaisten esimerkkikohteiden toteutumista mm. suurilla työpaikoilla ja liityntäpysäköintialueilla. Kunnat edistävät pyöräpysäköintiä myös keskeisillä pysäkeillä.*

Ohjeistuksen kohderyhmänä ovat erityisesti suuret työpaikat, kiinteistöyritykset ja taloyhtiöt: heitä halutaan kannustaa ja ohjeistaa tekemään laadukasta pyöräpysäköintiä omistamallaan kiinteistöillä. Lisäksi kuntien päättäjille ja toimihenkilöille halutaan viestiä, miksi on tärkeää edistää laadukasta ja turvallista pyöräpysäköintiä ja siten parantaa pyöräilyn olosuhteita.

Taustaselvityksen ja toteutettujen katselmusten pohjalta järjestettiin Kiinteistöliitto Varsinais-Suomen kanssa taloyhtiöille suunnattu webinaari laadukkaasta pyöräpysäköinnistä asuntokohteissa sekä koostettiin Ohjeistus laadukkaalle pyöräpysäköinnille -verkkomateriaali, jonka avulla eri toimijat voivat aloittaa pyöräpysäköinnin parantamisen perusasioista, sekä hakea inspiraatiota toimiviin ratkaisuihin seudullisten esimerkkien kautta. ([tutustu materiaaliin](#))

Työ toteutettiin Valonian toimesta osana jatkuvaa liikennejärjestelmätyötä ja perustui neljään työpakettiin:

- selvitykseen olemassa olevista ratkaisuista sekä Vason esimerkkikohteiden katselmuksista,
- sosiaalisen median viestintäkampanjasta ”Ilmianna hyvä pyöräparkki”, jolla tavoiteltiin työntekijöitä ja asukkaita (syksy 2021)
- webinaarista ”Pyöräpysäköinnin parantaminen taloyhtiöissä -ratkaisuja ja esimerkkejä” (kevät 2022)
- viestinnästä eri kanavissa kuten sosiaalinen media, lehdet, uutiskirjeet sekä viestinnästä tapahtumissa kuten Liikennejärjestelmätyön kumppanuusfoorumissa (kevät 2022) ja Turun pyörämessuilla (kesä 2022)

Lue lisää: [Ohjeistuksen hankesivut](#)

Lisätietoja: Projektiasiantuntija Olli Haapanen, etunimi.sukunimi@valonia.fi, p. 040 192 1525